


СОГЛАСОВАНО

Л.О. Бебешко начальник Управления образования администрации города Оренбурга

(Ф.И.О., должность лиц, согласовывающего документ)



Л.О. Бебешко

Л.О. Бебешко

(подпись, расшифровка подписи)

" 13 "


февраля

20 20 г.

УТВЕРЖДАЮ

Заведующий МДОАУ "Детский сад № 138"

(Ф.И.О., должность лиц, утверждающего документ)



И.В. Губарева

(подпись, расшифровка подписи)

" 31 "

января

20 20 г.

Отчет о результатах деятельности муниципального учреждения и об исполнении закрепленного за ним муниципального имущества за 2019 год

Наименование муниципального учреждения	<u>муниципальное дошкольное образовательное автономное учреждение "Детский сад № 138"</u>	форма по ОКУД	0501016
		по ОКПО	36356942
Наименование органа, осуществляющего функции и полномочия учредителя	<u>Управление образования администрации города Оренбурга</u>	Глава по БК	039
Адрес фактического местонахождения	<u>ул. Юных Ленинцев, 14/1</u>	по ОКАТО	53401362000
Идентификационный номер налогоплательщика (ИНН)	<u>5609024448</u>	по ОКЕИ	383
Код причины постановки на учет (КПП)	<u>560901001</u>	по ОКВ	643
Единица измерения :	<u>руб.</u>		

1.1. Для достижения целей, указанных в Уставе, бюджетное дошкольное образовательное учреждение осуществляет следующие виды деятельности:

- реализация основной общеобразовательной программы дошкольного образования различной направленности в процессе воспитательно-образовательной деятельности.

1.2. Учреждение не предоставляет услуги (работы) на платной основе.

1.3. Перечень документов, на основании которых учреждение осуществляет деятельность :

Закон РФ от 29.12.2012г № 273-ФЗ "Об образовании"

Устав МДОАУ №138 (утв. Распоряжением УО администрации г.Оренбурга от 29.10.2019 № 718)

Лицензия на осуществление образовательной деятельности № 1745-7 от 26.06.2015г.

1.4. Количество штатных единиц учреждения

на начало отчетного года - 61,25

на конец отчетного года - 61,00

Уменьшение количества штатных единиц учреждения связано с изменением структуры организации

1.5. Деятельность, связанная с выполнением работ или оказанием услуг, в соответствии с обязательствами перед страховщиком по обязательному социальному страхованию не осуществляется.

1.6. Средняя заработная плата сотрудников учреждения - 22 896,56 (руб.)

1.7. Среднегодовая численность работников - 51 (чел.)

1.8. Состав наблюдательного совета (для автономных учреждений)

Ветчинкина Т.Я. – представитель общественности (председатель наблюдательного совета)

Давыдова А. Л. – представитель родительской общественности (секретарь наблюдательного совета)

Сальникова Л.Н. – представитель учредителя

Сидоренко Л.П. – представитель работников учреждения

Гришева З.А.- комитета по управлению имуществом города Оренбурга

Раздел 2. Результат деятельности учреждения

№ п/п	Наименование показателя	Год, предшествующий отчетному	Отчетный год	(гр.4 / гр.3) × 100, %
1	2	3	4	5
1.	Изменение (увеличение, уменьшение) балансовой (остаточной) стоимости нефинансовых активов относительно предыдущего отчетного года (в процентах)	7 836 660,72	7 590 582,24	96,86%
2.	Общая сумма выставленных требований в возмещение ущерба по недостаткам и хищениям материальных ценностей, денежных средств, а также от порчи материальных ценностей			
3.	Дебиторская задолженность	169 962,54	186 556,10	109,76%
3.1.	Дебиторская задолженность по доходам, полученным за счет средств бюджета г. Оренбурга	0,00		
3.2.	Дебиторская задолженность по авансам, выданным за счет средств, полученных из бюджета г. Оренбурга	162 003,21	167 203,91	103,21%
3.3.	Дебиторская задолженность по доходам, полученным за счет приносящей доход деятельности	7 959,33	19 352,19	243,14%
3.4.	Дебиторская задолженность по авансам, выданным за счет средств, полученных от приносящей доход деятельности	0,00		
3.5.	Изменение (увеличение, уменьшение) дебиторской задолженности учреждения в разрезе поступлений (выплат), предусмотренных Планом финансово-хозяйственной деятельности муниципального учреждения, относительно предыдущего отчетного года (в процентах), с указанием причин образования просроченной дебиторской задолженности, а также дебиторской задолженности, нереальной к взысканию.	0,00		
4.	Кредиторская задолженность	35 677 017,90	35 133 242,73	98,48%
4.1.	Кредиторская задолженность по расчетам за счет средств бюджета города Оренбурга	35 100 416,59	34 577 600,16	98,51%
4.2.	Кредиторская задолженность по расчетам за счет доходов, полученных от приносящей доход деятельности	576 601,31	555 642,57	96,37%

№ п/п	Наименование показателя	Год, предшествующий отчетному	Отчетный год	(гр.4 / гр.3) × 100, %
1	2	3	4	5
4.3.	Изменение (увеличение, уменьшение кредиторской задолженности учреждения в разрезе поступлений (выплат), предусмотренных Планом финансово-хозяйственной деятельности муниципального учреждения, относительно предыдущего отчетного года (в процентах), с указанием причин образования просроченной кредиторской задолженности.			
5.	Суммы доходов, полученных учреждением от оказания платных услуг (выполнения работ)	2 745 802,16	2 715 098,83	98,88%
6.	Сведения об исполнении учреждением муниципального задания на оказание муниципальных услуг (выполнение работ) (для бюджетных и автономных учреждений, а также казенных учреждений, которым в соответствии с решением органа, осуществляющего функции и полномочия учредителя, сформировано муниципальное задание)	См. отчет об исполн.мун.зад . за дек.2018	См. отчет об исполн.мун.зад . за дек.2019	
7.	Показатели исполнения учреждением муниципального задания на оказание муниципальных услуг (выполнение работ) (для бюджетных и автономных учреждений, а также казенных учреждений, которым в соответствии с решением органа, осуществляющего функции и полномочия учредителя, сформировано муниципальное задание) сверх муниципального задания			
8.	Цены (тарифы) на платные услуги (работы), оказываемые потребителям	0,00	0,00	
9.	Средняя стоимость для потребителей по видам услуг (работ), всего	0,00	0,00	
	в том числе:			
9.1.	Платных услуг (работ)	0,00	0,00	
9.2.	Частично платных услуг (работ)	0,00	0,00	
10.	Общее количество потребителей, воспользовавшихся услугами (работами) учреждения, всего	402,00	325,00	80,85%
	в том числе:			
10.1.	платными услугами (работами)	0,00	0,00	
10.2.	частично платными услугами (работами)	0,00	0,00	

№ п/п	Наименование показателя	Год, предшествующий отчетному	Отчетный год	(гр.4 / гр.3) × 100, %
1	2	3	4	5
10.3.	бесплатными услугами (работами)			
11.	Количество жалоб потребителей	0,00		
	в том числе:			
11.1.	по которым в итоге принятых мер достигнуты положительные результаты	0,00		
Для бюджетных и автономных учреждений дополнительно:				
12.	Объем финансового обеспечения задания органа, осуществляющего функции и полномочия учредителя	22 931 745,32	26 210 414,36	114,30%
13.	Объем финансового обеспечения развития учреждения в рамках программ, утвержденных в установленном порядке			
14.	Объем финансового обеспечения деятельности, связанной с выполнением работ или оказанием услуг, в соответствии с обязательствами перед страховщиком по обязательному социальному страхованию			
15.	Общие суммы прибыли учреждения после налогообложения в отчетном периоде, образовавшейся в связи с оказанием автономным учреждением частично платных и полностью платных услуг (работ)			
16.	Суммы кассовых и плановых поступлений (с учетом возвратов) в разрезе поступлений, предусмотренных Планом, всего	26 052 047,32	29 178 191,36	112,00%
	в том числе:			
16.1.	Субсидии на выполнение муниципального задания	22 931 745,32	26 210 414,36	114,30%
16.2.	Целевые субсидии	326 602,00	10 937,00	3,35%
16.3.	Бюджетные инвестиции			
16.4.	Поступления от оказания муниципальным бюджетным учреждением услуг (выполнения работ), предоставление которых для физических и юридических лиц осуществляется на платной основе, всего			
	в том числе:			
16.4.1.	Услуга № 1			
16.4.2.	Услуга № 2			
16.5.	Поступления от иной приносящей доход деятельности (услуг и работ, не предусмотренных муниципальным заданием), всего	2 793 700,00	2 956 840,00	105,84%

№ п/п	Наименование показателя	Год, предшествующий отчетному	Отчетный год	(гр.4 / гр.3) × 100, %
1	2	3	4	5
17.	Суммы кассовых и плановых выплат (с учетом восстановленных кассовых выплат) в разрезе выплат, предусмотренных Планом, всего	25 965 878,66	28 981 143,65	111,61%
	в том числе:			
17.1.	Оплата труда и начисления на выплаты по оплате труда	17 045 154,49	18 845 509,67	110,56%
	из них:			
17.1.1.	Заработная плата	13 083 923,40	14 594 101,10	111,54%
17.1.2.	Прочие выплаты	2 593,37	49 561,58	1911,09%
17.1.3.	Начисления на выплаты по оплате труда	3 958 637,72	4 201 846,99	106,14%
17.2.	Оплата работ, услуг, всего	8 292 367,99	9 547 316,65	115,13%
	из них:			
17.2.1.	Услуги связи	18 738,00	17 760,00	94,78%
17.2.2.	Транспортные услуги	300,00	360,00	120,00%
17.2.3.	Коммунальные услуги	1 881 804,84	2 563 190,88	136,21%
17.2.4.	Арендная плата за пользование имуществом			
17.2.5.	Работы, услуги по содержанию имущества	545 908,11	173 041,34	31,70%
17.2.6.	Прочие работы, услуги	5 845 617,04	6 792 964,43	116,21%
17.3.	Безвозмездные перечисления организациям, всего	0,00	0,00	
	из них:	0,00	0,00	
17.3.1.	Безвозмездные перечисления государственным и муниципальным организациям	0,00	0,00	
17.3.2.	Безвозмездные перечисления организациям, за исключением государственных и муниципальных организаций	0,00	0,00	
17.4.	Социальное обеспечение, всего	0,00	0,00	
	из них:	0,00	0,00	
17.4.1.	Пособия по социальной помощи населению	0,00	0,00	
17.4.2.	Прочие расходы	0,00	0,00	
17.5.	Поступление нефинансовых активов, всего	498 416,75	423 262,36	84,92%
	из них:			
17.5.1.	Увеличение стоимости основных средств	192 639,20	140 540,00	72,96%
17.5.2.	Увеличение стоимости материальных запасов	305 777,55	282 722,36	92,46%
17.6.	Прочие расходы	129 939,43	165 054,97	127,02%
Для казенных учреждений дополнительно:				
18.	Показатели кассового исполнения бюджетной сметы учреждения	0,00	0,00	
19.	Показатели доведенных учреждению лимитов бюджетных обязательств	0,00	0,00	

Раздел 3. Использование имущества, закрепленного за учреждением

№ п/п	Наименование показателя	1 января отчетного года	31 декабря отчетного года
1	2	3	4
1.	Общая балансовая (остаточная) стоимость недвижимого имущества, находящегося у учреждения на праве оперативного управления	7 493 057,10	7 306 120,14
2.	Общая балансовая (остаточная) стоимость недвижимого имущества, находящегося у учреждения на праве оперативного управления и переданного в аренду	0,00	
3.	Общая балансовая (остаточная) стоимость недвижимого имущества, находящегося у учреждения на праве оперативного управления и переданного в безвозмездное пользование	0,00	
4.	Общая балансовая (остаточная) стоимость движимого имущества, находящегося у учреждения на праве оперативного управления	343 603,62	284 462,10
5.	Общая балансовая (остаточная) стоимость движимого имущества, находящегося у учреждения на праве оперативного управления и переданного в аренду	0,00	
6.	Общая балансовая (остаточная) стоимость движимого имущества, находящегося у учреждения на праве оперативного управления и переданного в безвозмездное пользование	0,00	
7.	Общая площадь объектов недвижимого имущества, находящегося у учреждения на праве оперативного управления	3 250,30	3 250,30
8.	Общая площадь объектов недвижимого имущества, находящегося у учреждения на праве оперативного управления и переданного в аренду	0,00	
9.	Общая площадь объектов недвижимого имущества, находящегося у учреждения на праве оперативного управления и переданного в безвозмездное пользование	0,00	
10.	Количество объектов недвижимого имущества, находящегося у учреждения на праве оперативного управления	1,00	1,00
11.	Объем средств, полученных в отчетном году от распоряжения в установленном порядке имуществом, находящимся у учреждения на праве оперативного управления	192 639,20	234 748,00
Для бюджетных учреждений дополнительно:			
12.	Общая балансовая (остаточная) стоимость недвижимого имущества, списанного учреждением в отчетном периоде	0,00	


№ п/п	Наименование показателя	1 января отчетного года	31 декабря отчетного года
1	2	3	4
13.	Общая балансовая (остаточная) стоимость недвижимого имущества, приобретенного учреждением в отчетном году за счет средств, выделенных учреждению на указанные цели	0,00	
14.	Общая балансовая (остаточная) стоимость недвижимого имущества, приобретенного учреждением в отчетном году за счет доходов, полученных от платных услуг и иной приносящей доход деятельности	0,00	
15.	Общая балансовая (остаточная) стоимость особо ценного движимого имущества, находящегося у учреждения на праве оперативного управления	22 666,50	14 666,46
16.	Общая балансовая (остаточная) стоимость особо ценного движимого имущества, приобретенного учреждением в отчетном году за счет средств, выделенных учреждению на указанные цели		
17.	Общая балансовая (остаточная) стоимость особо ценного движимого имущества, приобретенного учреждением в отчетном году за счет доходов, полученных от платных услуг и иной приносящей доход деятельности	22 666,50	14 666,46
18.	Общая балансовая (остаточная) стоимость особо ценного движимого имущества, списанного учреждением в отчетном году	0,00	
Для автономных учреждений дополнительно			
19.	Общая балансовая стоимость имущества автономного учреждения, в том числе балансовая стоимость закрепленного за автономным учреждением имущества с выделением стоимости недвижимого имущества и особо ценного движимого имущества		
20.	Количество объектов недвижимого имущества, находящегося у учреждения на праве оперативного управления		
21.	Общая площадь объектов недвижимого имущества, закрепленного за автономным учреждением		

Руководитель учреждения


(подпись)


Губарева И.В.
(расшифровка подписи)

Главный бухгалтер учреждения


(подпись)

Озерова А.В.
(расшифровка подписи)

Исполнитель


(подпись)

Крикунова А.А.
(расшифровка подписи)

« 31 » января 2020 г.